

# Elementy systemu Terrace+

1



Profil aluminiowy do konstrukcji samonośnych 50 x 80 mm



Profil aluminiowy do konstrukcji bazujących na równym podłożu 50 x 50 mm




Profil aluminiowy do konstrukcji osadzonej na idealnie wyrównanym podłożu 50 x 16 mm




Profil kompozytowy do konstrukcji bazujących na równym podłożu 48 x 35 mm

2



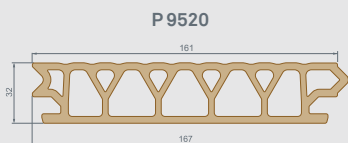
3



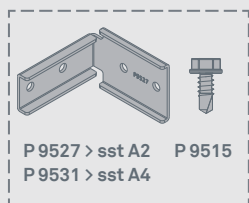
Montaż za pomocą klipsów

Łącznik narożny legarów samonośnych

## Deski

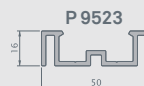
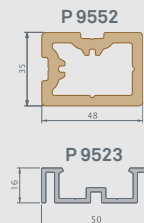
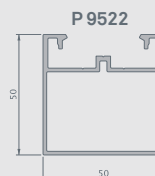
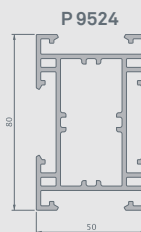


## Elementy konstrukcji

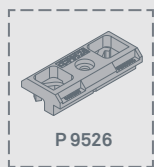


P 9527 > sst A2  
P 9531 > sst A4


- P 9495
- 10 x P 9527
- 40 x P 9515
- P 9496
- 10 x P 9531
- 40 x P 9515



## Klipsy Do konstrukcji z łąt drewnianych lub kompozytowych



- P 9526
- 200 x P 9526

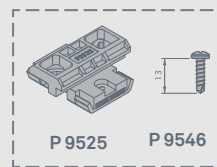


P 2761

## Klipsy Do konstrukcji aluminiowych



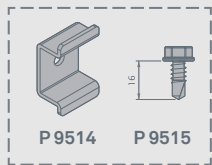
- P 9512
- 10 x P 9512



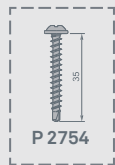
- P 9494
- 100 x P 9526
- 100 x P 9546
- 1 x PH2

P 9525 P 9546

## Akcesoria



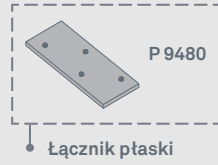
- P 9489
- 10 x P 9514
- 10 x P 9515



- P 2753
- 100 x P 2754
- 1 x R2

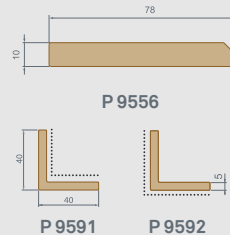


- P 9546
- 100 x P 9546

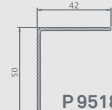


Łącznik płaski

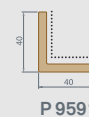
## Wykończenia



P 9556



P 9518



P 9591



P 9592

Strona widoczna