

INSTRUKCJA OBSŁUGI I KONSERWACJI SCREEN'ÓW

1. **Przed pierwszym uruchomieniem screen'ów każdy użytkownik powinien zapoznać się z niniejszą instrukcją obsługi i konserwacji screen'ów .**
2. Szkody powstałe z niezastosowania się do poniższych zasad obsługi i konserwacji nie są objęte gwarancją.
3. Naprawy i serwis mogą być przeprowadzane tylko przez wykwalifikowanych pracowników.
4. Samowolne podejmowanie się jakichkolwiek napraw i zmian w produkcie, powoduje utratę gwarancji.

Zasady bezpiecznej obsługi screen'ów.

NIEPRAWIDŁOWE UŻYTKOWANIE SCREEN'ÓW

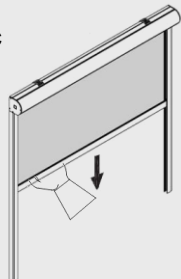
Podczas silnego wiatru:
 1. Należy zamknąć okna.
 2. Sceeny powinny być całkowicie podniesione.



UWAGA !
 Przy prędkości wiatru powyżej 6m/s zabrania się użytkowania rolet materiałowych. Rolety tekstylne muszą być podłączone do czujników wiatrowych.

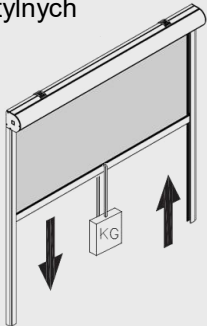
NIEPRAWIDŁOWA OBSŁUGA

1. Nie należy ręcznie podnosić materiału do góry lub ciągnąć w dół, ponieważ może to doprowadzić do uszkodzenia screen'ów.



UŻYTKOWANIE NIEZGODNE Z PRZEZNACZENIEM

Nie należy obciążać rolet tekstylnych dodatkowym ciężarem.



OGRANICZONY DOSTĘP DO STEROWANIA

1. Screen'y muszą być podłączone do czujników wiatrowych.

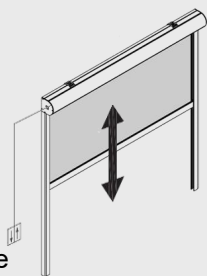
2. Prosimy o zwrócenie uwagi aby elementy sterowania screen'ów (przełączniki, nadajniki przenośne - piloty) były niedostępne dla osób nie przeszkolonych w zakresie używania rolet tekstylnych (dzieci, osoby niepełnosprawne umysłowo ...).



Zasady bezpiecznej obsługi rolety tekstylnej z napędem elektrycznym

CZAS PRACY SILNIKA

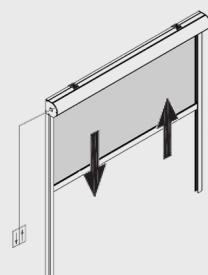
Każdy silnik wyposażony jest w wyłącznik termiczny, który ma za zadanie wyłączenie silnika po upływie ok. 4 min jego ciągłej pracy. Ma to na celu uchronienie silnika przed uszkodzeniem. Prosimy nie podnosić i opuszczać screen'ów więcej aniżeli 2 cykle góra – dół w jednym odstępie czasu. Zadziałanie wyłącznik termicznego prowadzi do szybszego zużycia się elementów składowych silnika.



OTWIERANIE/ZAMYKANIE ZA POMOCĄ PRZEŁĄCZNIKA

Wprowadzenie rolety tekstylnej w ruch (dół/góra) odbywa się poprzez:

1. Przełącznik klawiszowy- naciśnięcie i przytrzymanie klawisza przełącznika z zadany kierunkiem. W celu zatrzymania pracy rolety materiałowej należy nacisnąć klawisz „stop” lub klawisz odpowiadający aktualnie odpowiadający kierunkowi pracy.



SERWIS I KONSERWACJA

Podstawowe zasady jakich należy przestrzegać podczas serwisu i konserwacji rolet tekstylnych:

1. Odłączyć roletę tekstylną od zasilania.
2. Okresowe czyszczenie elementów konstrukcyjnych rolet tekstylnych środkami nieniszczącymi materiału.
3. Usuwanie zanieczyszczeń poprzez delikatne szczotkowanie bądź odkurzanie powierzchni tkaniny.
4. Sporadyczne czyszczenie tkaniny przy użyciu czystej wody lub łagodnego roztworu wody z mydłem (max temperatura wody 30°C), przy zastosowaniu ww. roztworu należy dokładnie spłukać tkaninę czystą wodą.
5. Do czyszczenia tkaniny nie wolno używać jakichkolwiek rozpuszczalników oraz mocnych detergentów.
6. Zabrania się prania tkanin.
7. W celu utrzymania rolet w dobrym stanie technicznym przez wiele lat oraz w celach bezpieczeństwa eksploatacji, należy raz w roku dokonać przeglądu technicznego rolet. Przegląd ma na celu sprawdzenie rolet pod kątem zużycia lub uszkodzenia poszczególnych jej podzespołów. Przegląd jest odpłatny. Najlepszym okresem na przeprowadzenie przeglądu jest okres jesienny.
10. W przypadku zauważenia jakichkolwiek nieprawidłowości w pracy rolety tekstylnej należy niezwłocznie powiadomić o tym serwis.

