

## INSTRUKCJA OBSŁUGI I KONSERWACJI ŻALUZJI PIONOWYCH

- 1. Przed pierwszym uruchomieniem żaluzji każdy użytkownik powinien zapoznać się z niniejszą instrukcją obsługi i konserwacji żaluzji pionowych .**
- Szkody powstałe z niezastosowania się do poniższych zasad obsługi i konserwacji nie są objęte gwarancją.
- Naprawy i serwis mogą być przeprowadzane tylko przez wykwalifikowanych pracowników.
- Samowolne podejmowanie się jakichkolwiek napraw i zmian w produkcie, powoduje utratę gwarancji.

### Instrukcja użytkowania żaluzji pionowych.

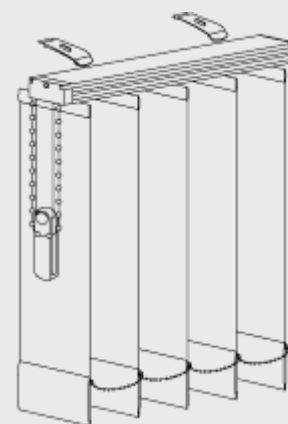
#### Regulacja kąta ustawienia lameli

Do regulacji kąta ustawienia lameli służy łańcuszek operacyjny znajdujący się po lewej lub prawej stronie żaluzji. Lamelle mogą obracać się tylko o 180 stopni i próby dalszego ich obracania mogą spowodować uszkodzenie mechanizmu. Regulacji dokonuje się poprzez spokojne pociąganie łańcuszka operacyjnego w dół.

W przypadku wyraźnego oporu przy pociąganiu łańcuszka należy ustalić przyczynę lub zwrócić się o pomoc do specjalisty.

W przypadku gdy lamelle zaplatają się lub obracają się nierówno należy:

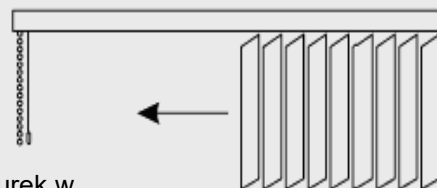
- obrócić je do krańcowego położenia w jedną stronę, potem w drugą stronę, przy zbliżaniu się do krańcowego położenia wózek lameli nierówno obracającej się będzie lekko grzechotał. Jest to zjawisko normalne związane z pracą sprzęgiełka zabezpieczającego, znajdującego się w każdym wózku naszego systemu. Po zakończeniu regulacji złączka łańcuszka operacyjnego powinna znajdować się w krańcowym dolnym położeniu przy żaluzji maksymalnie otwartej.



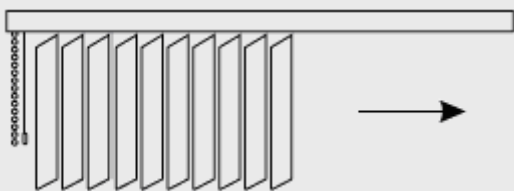
#### Przesuwanie lameli

Do przesuwania lameli wzdłuż osi szyny służy sznurek. Przesuwania lameli można dokonywać tylko w pozycji żaluzji maksymalnie otwartej.

W celu przesunięcia lameli należy spokojnie pociągać za sznurek w jednym kierunku aż wszystkie lamelle znajdą się po jednej stronie (najczęściej przy sznurku i łańcuszku).

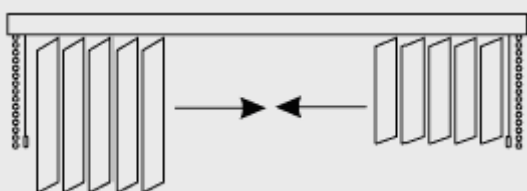
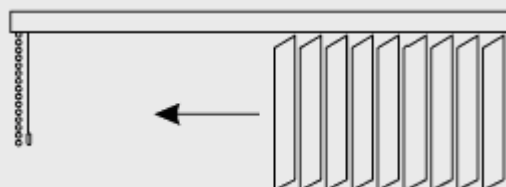


## Przesuwanie lameli



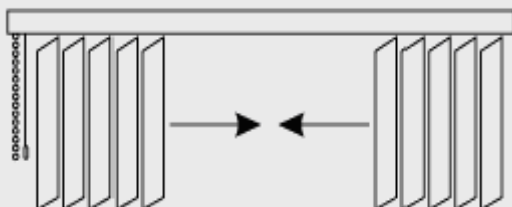
Pakiet i obsługa z lewej lub prawej strony, verticale odsuwane na prawo lub na lewo.

Pakiet i obsługa z lewej lub prawej strony, verticale odsuwane na prawo lub na lewo.



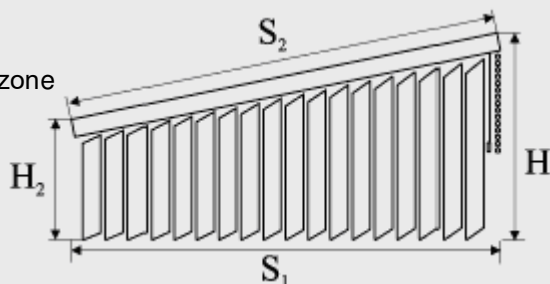
Pakiet z lewej i z prawej strony, obsługa do wyboru z prawej lub lewej strony, tylko równe szerokości pakietów.

Pakiet pośrodku, obsługa do wyboru z prawej lub lewej strony, Verticale odsuwane na lewo i na prawo.



Pakiet z lewej i z prawej strony, pakiety mogą być niesymetryczne, obrót lameli do wyboru z prawej lub lewej strony, ściągnięcie pakietów tylko oddzielnie z lewej i z prawej strony.

Szyna skośna, pakiet i sterowanie umieszczone jest zawsze po wysokiej stronie.



## NIEWŁAŚCIWE UŻYTKOWANIE

Producent żaluzji / verticali / nie odpowiada za uszkodzenia wynikające z niewłaściwego użytkowania, a w szczególności za:

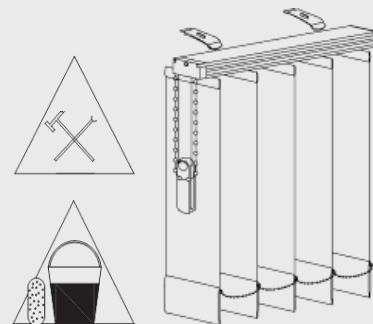
1. Mechaniczne uszkodzenia lameli lub ich wieszaków, szyny, łańcuszka operacyjnego, sznurka lub łańcuszka dolnego.
2. Utratę estetyki lub kształtu lamel tekstylnych w wyniku niewłaściwego prania lub prania lamel nie nadających się do tego.
3. Zerwanie łańcuszka lub sznurka na skutek ich szarpania przy obsłudze żaluzji
4. Nadmierne podgrzanie lameli PCW np: poprzez trwały kontakt z grzejnikiem.
5. Pozostawienie lamel PCW w pozycji zgiętej przez dłuższy czas (kilka dni lub latem nawet kilka godzin).
6. Gwarancji producenta nie podlega również zabrudzenie lamel wynikające z warunków panujących w pomieszczeniach gdzie zostały zamontowane; szczególnie szkodliwy jest dym tytoniowy, tłuste opary kuchenne oraz opary aktywne chemicznie.
7. Niewskazane jest stosowanie lamel tekstylnych w kuchniach, łazienkach, toaletach, pływalniach i innych pomieszczeniach o dużej wilgotności.

## Serwis i konserwacja

### SERWIS I KONSERWACJA

#### Utrzymanie czystości

1. Żaluzje należy okresowo odkurzać.
2. Poważniejsze zabrudzenia należy usuwać na bieżąco nie dopuszczając do nadmiernego zabrudzenia lameli.
3. Lameli tekstylnych nie należy prać bez sprawdzenia czy tkanina nadaje się do prania,
4. Pranie należy zlecać wyłącznie wyspecjalizowanym firmom,



#### UWAGA:

Dobrze nadają się do prania tylko nieliczne wzory tkanin.

Lamele z PCW można umyć samodzielnie bez wyczepiania przy pomocy ciepłej wody z dodatkiem płynu do mycia i gąbki.

.....  
Data i podpis Zleceniodawcy

.....  
Data i podpis Odbiorcy